

# CREA IL TUO MONDO COME PIÙ TI PIACE

Quale delle tre immagini è la tua preferita?  
Ritaglia e incollala su un cartoncino, poi completala  
usando la tua fantasia! Puoi aggiungere alberi, case  
e strade, inventando un intero quartiere.

## APPUNTI

Per il tuo collage  
ti serve questo materiale:



---

---

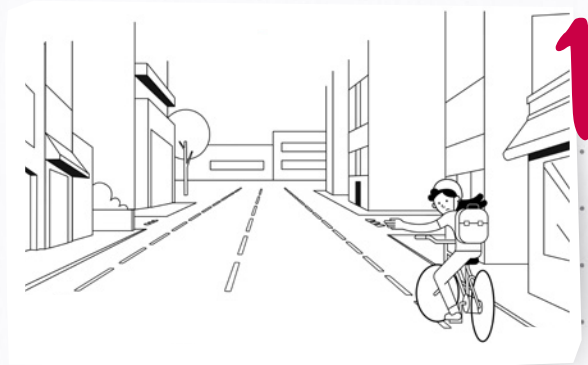
---

---

---

---

---



## RITAGLIA.

Con le forbici, ritaglia  
la tua immagine  
preferita lungo i bordi  
contrassegnati.



## INCOLLA

Usa la colla per incollare  
l'immagine ritagliata sul cartone.  
Puoi scegliere a piacere le  
dimensioni del cartone, a seconda  
di quanto vuoi che sia grande  
la tua opera d'arte.

## 2





## 3

## INVENTA



Ora inventa un luogo intorno  
all'immagine. Puoi dipingere,  
incollare,  
decorare: usa la fantasia!





## COSA CONSIGLIA LA VOLPE FURBA

Quali materiali trovate, dentro o fuori casa, che possono essere riciclati per questo collage?

Oltre al classico materiale per bricolage come colori, glitter e perline di vetro, potete usare anche materiale di imballaggio, ritagli di giornale, foglie, sassolini o piume.



